



## Les chiffres de l'accidentalité routière en Loir-et-Cher *données non consolidées Décembre 2019*

Cette fin d'année 2019 est marquée par le décès de 3 personnes sur les routes de Loir-et-Cher, soit 2 de plus qu'en décembre 2018.

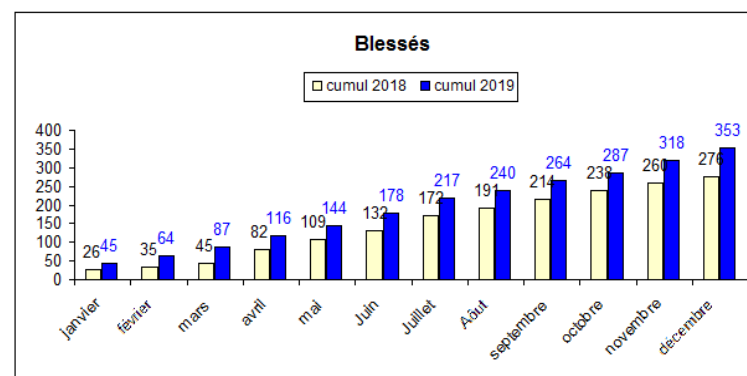
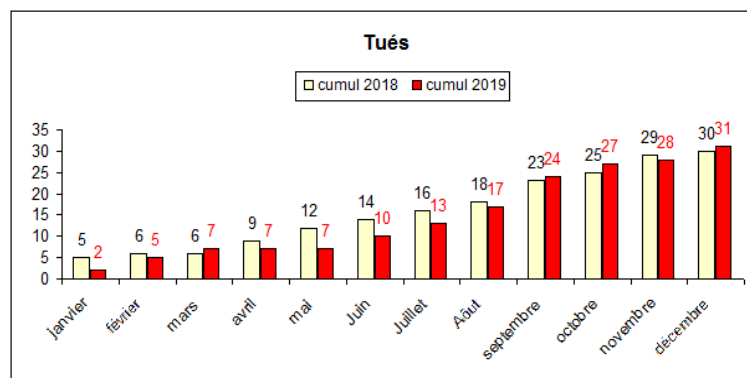
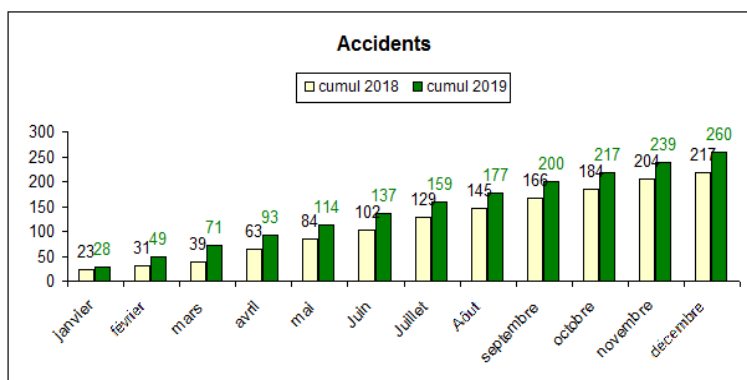
Alors que le premier semestre 2019 enregistrait des chiffres plutôt encourageants, tous les indicateurs ont augmenté au cours de la seconde moitié de l'année, avec un été particulièrement meurtrier. Les résultats de 2019, non consolidés à ce jour, montrent une augmentation considérable du nombre d'accidents et de blessés.

	2018		Décembre 2019 provisoire			
	mois (déc)	Cumul année	mois	Evolution	Cumul année	Evolution
Accidents	13	217	21	➔	260	➔
Tués	1	30	3	➔	31	➔
Blessés	16	276	35	➔	353	➔
dont BH	7	138	12	➔	156	➔

Rappel 2018	Accidents 217	Tués 30	Blessés 276	dont BH 138
-------------	---------------	---------	-------------	-------------

*données 2018 consolidées*  
*données 2019 non consolidées*



DECEMBRE 2019 Infractions	DDSP	GGD	Total déc. 2019	Total déc. 2018	Evolution
<b>INFRACTIONS</b>					
Nombre d'infractions à la vitesse hors CSA	19	285	304	159	91,19%
Nombre d'infractions à la vitesse avec CSA	115	65	180	94	91,49%
Nombre d'infractions alcoolémie	12	70	82	37	121,62%
Nombre d'infractions stupéfiants	8	31	39	34	14,71%
Nombre d'infractions conduite avec téléphone ou dispositif oreillette	8	98	106	126	-15,87%
Nombre d'infractions au feu rouge	2	/	13	4	225,00%
Nombre d'infractions au stop	4	/	20	5	300,00%
Nombre de conduite en défaut de permis	20	27	47	33	42,42%
Nombre d'infractions ceintures et dispositifs de retenue pour enfant	/	31	41	20	105,00%
Nombre d'infractions aux règles sur les intersections et les priorités	/	48	43	51	-15,69%
Rétentions de permis	8	95	103	58	77,59%
<b>ACCIDENTALITÉ</b>					
Nombre d'accidents		262		209	25,36%
Nombre de Blessés		353		264	33,71%
Nombre de tués		31		30	3,33%